COMUNE DI SANTARCANGELO DI R.

PROVINCIA DI RIMINI

ELABORATO GRAFICO ALLEGATO ALLA RICHIESTA DI PIANO URBANISTICO ATTUATIVO AREA IDENTIFICATA DAL PSC E DAL POC, AN.C15a SITA NEL COMUNE DI SANTARCANGELO DI ROMAGNA IN VIA SAN BARTOLO.

COMMITTENTI

- SOCIETÀ "PROM.ED. S.R.L." _____
- GUIDI NADIA _____
- GUIDI TERESA _____
- GUIDI PAOLA _____
- GUIDI SEVERINA _____
- SANTARINI FABIO _____
- GUIDI SAVERIO _____
- GUIDI ROBERTO _____
- GOBBI NATALINA _____
- GUIDI DANILO _____

PROGETTISTI

- P.I. MASSIMO MAMI

SPAZIO RISERVATO AI VISTI DEGLI ENTI:

TAVOLA	DATA: 16/12/2015	SCALA: 1:200
8.G.1	OGGETTO: PROGETTO IMPIANTI DI PUBBLICA ILLUMINAZIONE DISEGNO DI INSTALLAZIONE	

NOTE ILLUMINAZIONE PUBBLICA

1) Tubazione flessibile corrugata di colore grigio in PVC a doppia camera, marchio IMQ, diametro interno minimo Ø100mm, per la posa delle linee della dorsale di alimentazione;

2) Tubazione flessibile corrugata in PVC a doppia camera, marchio IMQ, diametro interno minimo Ø63mm, per la posa della linea di derivazione dai pozzetti ai punti luce.

3) Le distanze di sicurezza di cabine e linee elettriche da condotte, depositi e impianti di gas o di altre sostanze infiammabili sono prescritte in genere da decreti e da norme UNI e CEI.

4) Rispettare le distanze minime prescritte dalle relative norme per quanto riguarda gli incroci ed i parallelismi tra i cavi di energia, quelli di telecomunicazione e le tubazioni metalliche.

5) La posa degli apparecchi dovrà essere conforme alla Legge Regionale n.19/03/2003 e alla relativa direttiva per l'applicazione.

6) Ulteriore dettagli di installazione sono riportati nella Relazione di Progetto allegata.

7) Non verrà realizzato l'impianto di messa a terra in quanto gli apparecchi illuminanti sono in CLASSE II ossia in classe doppio isolamento.

8) Il gruppo di alimentazione degli apparecchi illuminanti da installare dovranno essere compatibili con l'impianto di illuminazione pubblica esistente alla quale ci si collegherà nonché alla attuale tipologia di componenti utilizzati per la regolazione di flusso.

MONTAGGIO CON SBRACCIO

MONTAGGIO A TESTAPALO

PROIETTORE STRADALE A LED

DIMMERAZIONE AUTOMATICA A BORDO DI OGNI SINGOLO PROIETTORE

ILLUMINAZIONE

- PROIETTORE STRADALE LED DITTA AEC MODELLO ITALO 1 - 61W - STW - 3M 525mA - DIM_AUTO
- PROIETTORE STRADALE LED DITTA AEC MODELLO ITALO 1 - 27.5W - STE-M - 1M 700mA - DIM_AUTO
- SBRACCIO
- DOPPIO SBRACCIO L=1+1m

PARTICOLARI TIPO CANALIZZAZIONI PER LA POSA DEI CAVI IN TUBAZIONE – non in scala

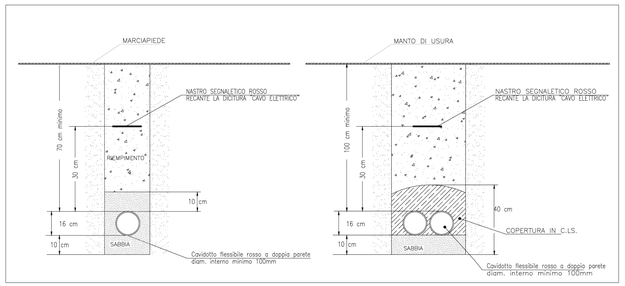

PARTICOLARI DERIVAZIONI – non in scala

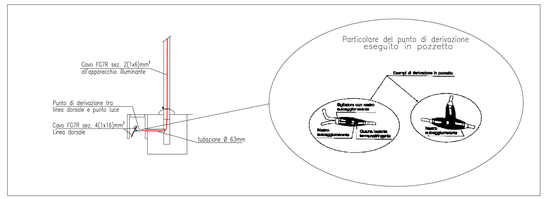

PARTICOLARI PALO DRITTO ALTO 7 m.f.t. non in scala

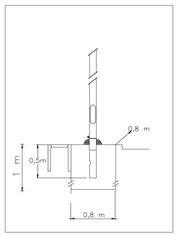

PARTICOLARI COLLEGAMENTO PALO ILLUMINAZIONE – non in scala

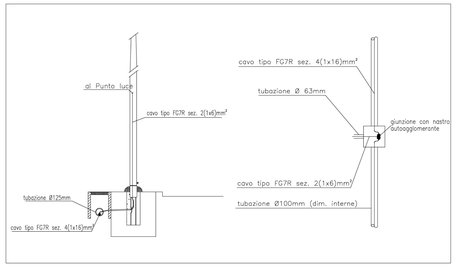

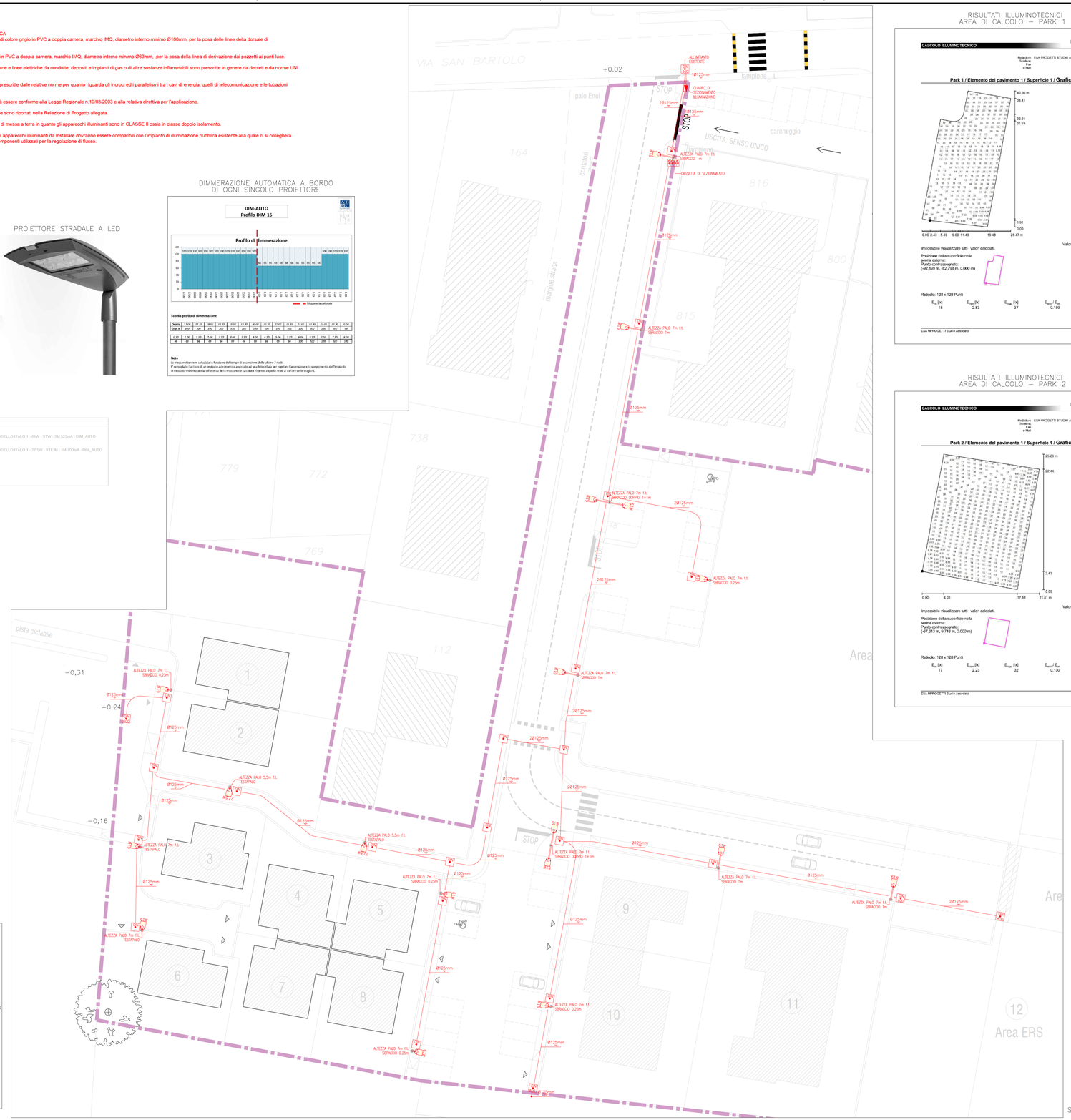

RISULTATI ILLUMINOTECNICI
AREA DI CALCOLO – PARK 1

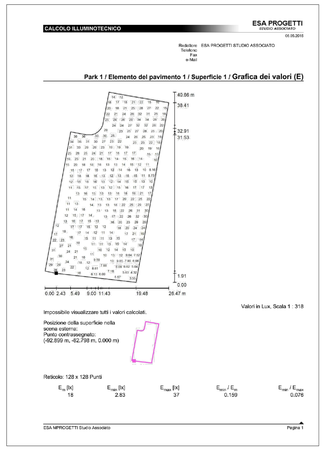

RISULTATI ILLUMINOTECNICI
AREA DI CALCOLO – TRATTO 1

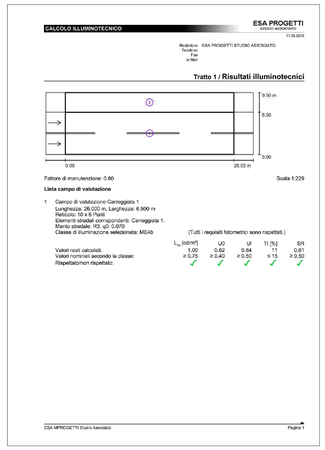

RISULTATI ILLUMINOTECNICI
AREA DI CALCOLO – PARK 2

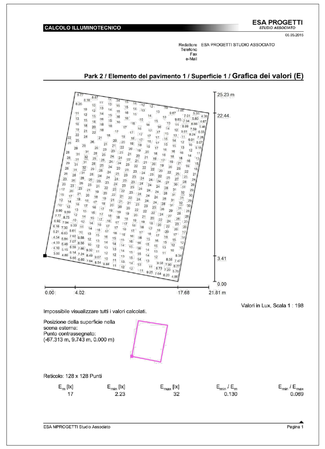

RISULTATI ILLUMINOTECNICI
AREA DI CALCOLO – TRATTO 2



INQUADRAMENTO AREE DI CALCOLO

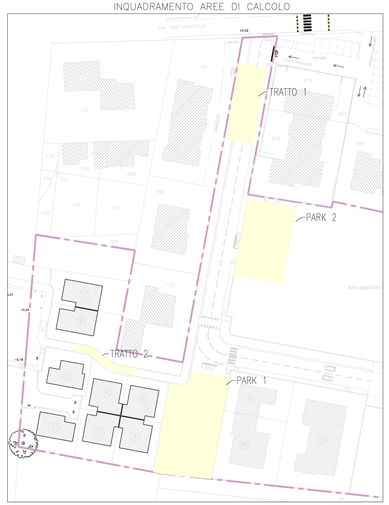

NON IN SCALA

SCALA 1:200